

都市型住宅 (4,550 x 11,830 x 2層) 木造在来の積算資料です。自動積算された数値に仕上げの工法を掛け合わせて見積を作成します。

410010 新築工事

部分別積算一覧表

作成日 29年 07月 13日

番号	部位名称	ヶ所	床面積	壁面積	天井面積	全体周長	基準長さ	天井高	巾木	廻り縁	窓長さ	窓面積	開口長さ	開口面積
001	土間	1	1.54	4.45	1.54	5.34	3.52	2394	1.83	3.52			8.07	3.96
002	玄関廊下	1	3.42	8.09	3.42	9.22	6.49	2194	3.69	6.49			23.14	6.13
003	室1	1	20.70	36.50	20.70	18.20	18.20	2194	17.50	18.20	11.56	1.89	5.78	1.53
004	納戸	1	12.42	28.77	12.42	14.56	14.56	2194	13.86	14.56	8.48	1.62	5.78	1.53
005	浴室	1	3.31	15.20	3.31	7.28	7.28	2135	7.28	7.28	2.28	.32		
006	洗面室	1	4.96	18.05	4.96	9.10	9.10	2194	8.40	9.10	2.44	.36	5.78	1.53
007	WC	1	1.65	11.06	1.65	5.46	5.46	2376	4.76	5.46	2.44	.36	5.80	1.54
008	階段下収納	1	1.54	4.36	2.17	5.22	5.22		5.22	5.22				
009	階段	1	2.48	9.94	2.48	7.28	3.64	2834	3.64	3.64	2.44	.36		
010	LD	1	39.96	47.65	41.72	33.22	23.30	2000	16.05	23.30	30.16	10.99	12.98	4.94
011	収納	1	1.65	7.46	1.65	5.46	5.46	2020	3.77	5.46			7.58	3.54
012	キッチン	1	8.87	18.86	8.87	12.10	8.55	2250	8.55	8.55	2.44	.36		
013	WC	1	2.50	12.24	2.50	7.00	7.00	2000	6.30	7.00	2.44	.36	5.40	1.40
014	バルコニー	1	7.45		7.45	18.20	18.20		18.20	18.20				
015	小屋浦収納	1	8.28	14.18	8.28	20.02	11.83	1200	11.83	11.83				
016	外壁1F	1	53.82	70.11	53.82	32.76	32.76	2400	31.07	32.76	27.20	4.55	8.07	3.96
017	外壁2F	1	55.48	107.27	57.92	36.40	36.40	2600	31.54	36.40	37.48	12.07		
018	屋根	1	73.11	32.43	76.33	38.40	38.40		38.40	38.40				
***	《総合計》	18	303.14	446.62	311.19	285.22	255.37	1832	231.89	255.37	129.36	33.24	88.38	30.06

建具リスト

410010 : ████████ 新築工事

作成日 29 年 7 月 13 日

Code	名称・仕様	形状・規格	数量 単位	売単価 原単価	金 額 原 価	室CD1 室CD2	室名称1 室名称2	W寸法 H寸法	区分	横枠 縦枠	備考1 備考2
2001	AW 1		1.00 ヶ所			3 16	室 1 外壁 1 F	1620 500	2	3.24 1.00	
2001	AW 1		2.00 ヶ所			4 16	納戸 外壁 1 F	1620 500	2	6.48 2.00	
2001	AW 2		3.00 ヶ所			3 16	室 1 外壁 1 F	720 500	2	4.32 3.00	
2001	AW 2		1.00 ヶ所			9 17	階段 外壁 2 F	720 500	2	1.44 1.00	
2001	AW 2		1.00 ヶ所			12 17	キッチン 外壁 2 F	720 500	2	1.44 1.00	
2001	AW 3		1.00 ヶ所			7 16	WC 外壁 1 F	720 500	2	1.44 1.00	
2001	AW 3		1.00 ヶ所			6 16	洗面室 外壁 1 F	720 500	2	1.44 1.00	
2001	AW 3		1.00 ヶ所			13 17	WC 外壁 2 F	720 500	2	1.44 1.00	
2001	AW 4		1.00 ヶ所			5 16	浴室 外壁 1 F	640 500	2	1.28 1.00	
2001	AW 5		2.00 ヶ所			10 17	L D 外壁 2 F	1710 2100	1	6.84 8.40	
2001	AW 6		2.00 ヶ所			10 17	L D 外壁 2 F	720 2000	1	2.88 8.00	
2001	AW 7		1.00 ヶ所			10 17	L D 外壁 2 F	720 1300	2	1.44 2.60	
	《小計》		17.00 ヶ所							33.68 31.00	
2072	SD 1		1.00 ヶ所			1 16	土間 外壁 1 F	1690 2349	5	3.38 4.70	
	《小計》		1.00 ヶ所							3.38 4.70	
2031	WD 1		1.00 ヶ所			3 2	室 1 玄関廊下	700 2194	5	1.40 4.39	
2031	WD 1		1.00 ヶ所			4 2	納戸 玄関廊下	700 2194	5	1.40 4.39	

建具リスト

410010 : ████████ 新築工事

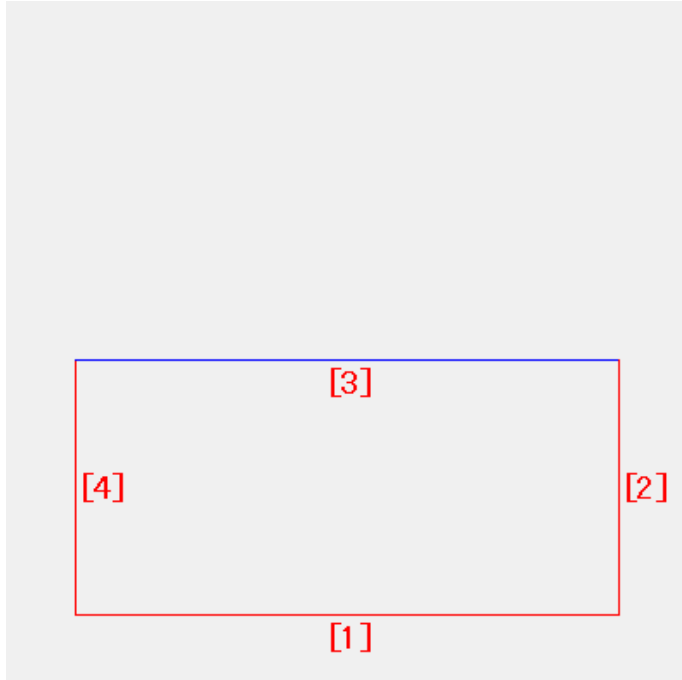
作成日 29 年 7 月 13 日

Code	名称・仕様	形状・規格	数量 単位	売単価 原単価	金 原 額 価	室CD1 室CD2	室名称1 室名称2	W寸法 H寸法	区分	横枠 縦枠	備考1 備考2
2031	WD 1		1.00 ヶ所			6 2	洗面室 玄関廊下	700 2194	5	1.40 4.39	
2031	WD 2		1.00 ヶ所			7 2	WC 玄関廊下	700 2200	5	1.40 4.40	
2031	WD 3		1.00 ヶ所			13 10	WC LD	700 2000	5	1.40 4.00	
2031	WD 4		1.00 ヶ所			11 10	収納 LD	1690 2100	5	3.38 4.20	
	《小計》		6.00 ヶ所							10.38 25.77	
	【合計】		24.00 ヶ所							47.44 61.47	

積算原始データ

001 土間	
1ヶ所	
床面積	1.54
壁面積	4.45
天井面積	1.54
天井高	2394
勾配有無	無し
勾配係数	
増分比率	1.00

X-座標	Y-座標	壁No	辺長さ	基準長	壁面積	勾配	Z-座標	巾木	廻り縁	窓長さ	窓面積	開口長さ	開口面積
1.82		[1]	1.82	1.82	.39			.13	1.82			8.07	3.96
1.82	.85	[2]	.85	.85	2.03			.85	.85				
	.85	[3]	1.82										
		[4]	.85	.85	2.03			.85	.85				
合計			5.34	3.52	4.45			1.83	3.52			8.07	3.96

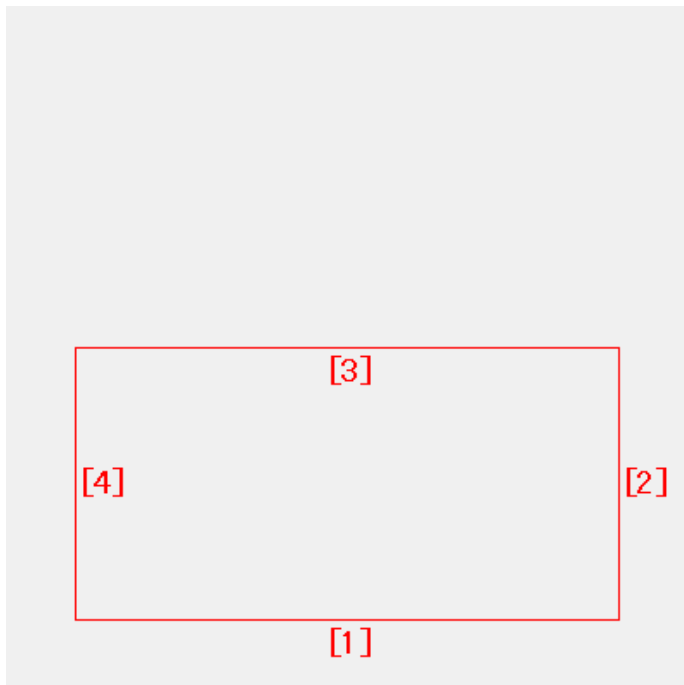


建具記号	本数	区分	壁No	W寸法	H寸法	窓長さ	窓面積	開口長さ	開口面積
SD 1		5	[1]	1690	2349			8.07	3.96

積算原始データ

007WC		1ヶ所
床面積	1.65	
壁面積	11.06	
天井面積	1.65	
天井高	2376	
勾配有無	無し	
勾配係数		
増分比率	1.00	

X-座標	Y-座標	壁No	辺長さ	基準長	壁面積	勾配	Z-座標	巾木	廻り縁	窓長さ	窓面積	開口長さ	開口面積
1.82		[1]	1.82	1.82	2.78			1.12	1.82			5.80	1.54
1.82	.91	[2]	.91	.91	2.16			.91	.91				
	.91	[3]	1.82	1.82	3.96			1.82	1.82	2.44	.36		
		[4]	.91	.91	2.16			.91	.91				
		合計	5.46	5.46	11.06			4.76	5.46	2.44	.36	5.80	1.54



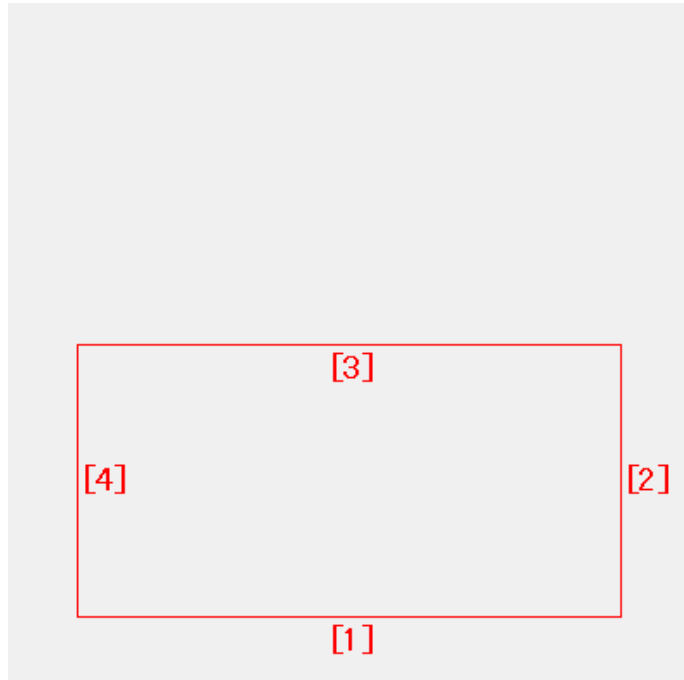
建具記号	本数	区分	壁No	W寸法	H寸法	窓長さ	窓面積	開口長さ	開口面積
AW3		2	[3]	720	500	2.44	.36		
WD2		5	[1]	700	2200			5.80	1.54

積算原始データ

011 収納	
1ヶ所	
床面積	1.65
壁面積	7.46
天井面積	1.65
天井高	2020
勾配有無	無し
勾配係数	
増分比率	1.00

X-座標	Y-座標	壁No	辺長さ	基準長	壁面積	勾配	Z-座標	巾木	廻り縁	窓長さ	窓面積	開口長さ	開口面積
		[1]	1.82	1.82	.13			.13	1.82			7.58	3.54
		[2]	.91	.91	1.83			.91	.91				
		[3]	1.82	1.82	3.67			1.82	1.82				
		[4]	.91	.91	1.83			.91	.91				
合計			5.46	5.46	7.46			3.77	5.46			7.58	3.54

建具記号	本数	区分	壁No	W寸法	H寸法	窓長さ	窓面積	開口長さ	開口面積
WD 4		5	[1]	1690	2100			7.58	3.54

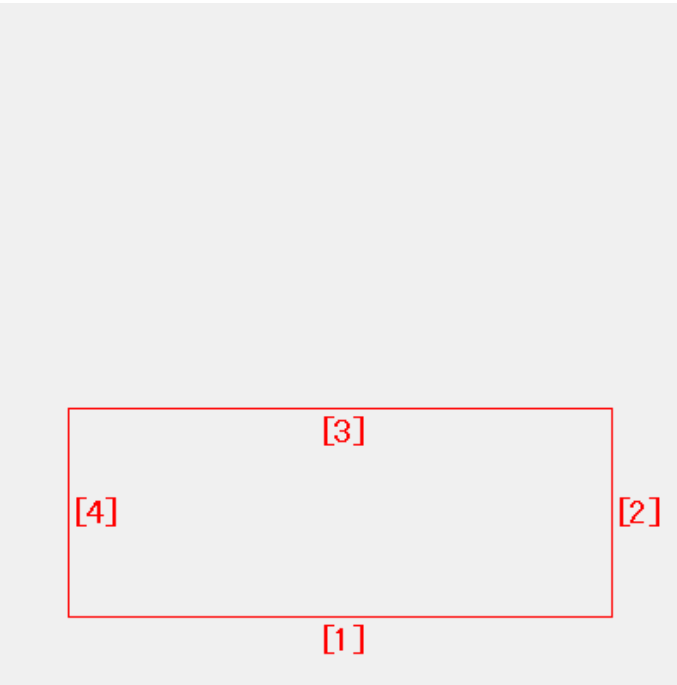


積算原始データ

016外壁 1 F	
	1ヶ所
床面積	53.82
壁面積	70.11
天井面積	53.82
天井高	2400
勾配有無	無し
勾配係数	
増分比率	1.00

X-座標	Y-座標	壁No	辺長さ	基準長	壁面積	勾配	Z-座標	巾木	廻り縁	窓長さ	窓面積	開口長さ	開口面積
11.83		[1]	11.83	11.83	22.81			10.14	11.83	8.48	1.62	8.07	3.96
11.83	4.55	[2]	4.55	4.55	10.11			4.55	4.55	4.24	.81		
	4.55	[3]	11.83	11.83	26.27			11.83	11.83	14.48	2.12		
		[4]	4.55	4.55	10.92			4.55	4.55				
		合計	32.76	32.76	70.11			31.07	32.76	27.20	4.55	8.07	3.96

建具記号	本数	区分	壁No	W寸法	H寸法	窓長さ	窓面積	開口長さ	開口面積
AW 1		2	[2]	1620	500	4.24	.81		
AW 1		2	[1]	1620	500	8.48	1.62		
AW 2		2	[3]	720	500	7.32	1.08		
AW 3		2	[3]	720	500	2.44	.36		
AW 3		2	[3]	720	500	2.44	.36		
AW 4		2	[3]	640	500	2.28	.32		
SD 1		5	[1]	1690	2349			8.07	3.96



積算原始データ

017外壁 2 F	
1ヶ所	
床 面積	55.48
壁 面積	107.27
天井面積	57.92
天井高	2600
勾配有無	有り
勾配係数	.30
増分比率	1.04

X-座標	Y-座標	壁No	辺長さ	基準長	壁面積	勾配	Z-座標	巾木	廻り縁	窓長さ	窓面積	開口長さ	開口面積
							1.36						
6.37		[1]	6.37	6.37	23.93	0	1.36	6.37	6.37	6.48	1.29		
6.37	-.91	[2]	.91	.91	3.60	0	1.36	.91	.91				
8.19	-.91	[3]	1.82	1.82	7.20	0	1.36	1.82	1.82				
8.19		[4]	.91	.91	3.60	0	1.36	.91	.91				
11.83		[5]	3.64	3.64	7.23	0	1.36	.22	3.64	15.24	7.18		
11.83	4.55	[6]	4.55	4.55	12.04	2		3.11	4.55	10.88	2.88		
12.74	4.55	[7]	.91	.91	2.36	0		.91	.91				
11.83	4.55	[8]	.91	.91	2.36	0		.91	.91				
	4.55	[9]	11.83	11.83	30.03	0		11.83	11.83	4.88	.72		
		[10]	4.55	4.55	14.92	1	1.36	4.55	4.55				
		合計	36.40	36.40	107.27			31.54	36.40	37.48	12.07		

建具記号	本数	区分	壁No	W寸法	H寸法	窓長さ	窓面積	開口長さ	開口面積
AW 2		2	[9]	720	500	2.44	.36		
AW 2		2	[9]	720	500	2.44	.36		
AW 3		2	[1]	720	500	2.44	.36		
AW 5		1	[5]	1710	2100	15.24	7.18		
AW 6		1	[6]	720	2000	10.88	2.88		
AW 7		2	[1]	720	1300	4.04	.93		

